


# VAARVERBOD

Houd ten alle tijden de site in de gaten.

## Donker

Tussen zonsondergang en zonsopkomst is een vaarverbod van kracht.  
Bij schemering: fluorescerende kleding verplicht.



## Vorst

Bij ijs op de Schie mag er niet gevaren worden.



## Mist

Dit vaarverbod geldt als de St. Sebastiaansbrug niet meer zichtbaar is vanaf Laga.  
Geen vaarverbod, wel mist: fluorescerende kleding is verplicht.



## Storm

Houd de site in de gaten.  
Geen vaarverbod, wel neerslag: fluorescerende kleding is verplicht.



## Onweer

Bij donder en/of bliksem mag er niet gevaren worden.



# REGELS


## Toon goed zeemanschap

Doe alles om gevaarlijke situaties te voorkomen, ook als je voorrang hebt.



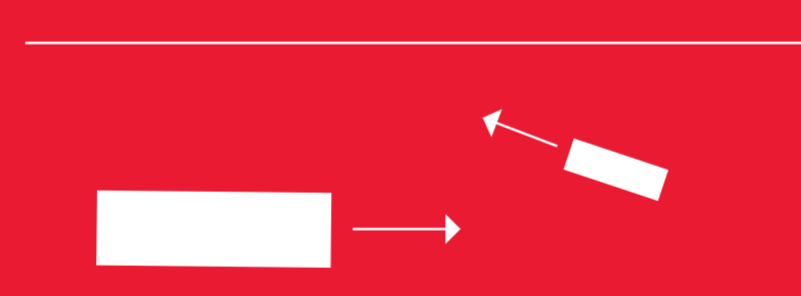
## Houd stuurboordwal

Schepen die geen eigen wal houden moeten voor je wijken, zelfs beroepsvaart.




## Klein wijkt voor groot

Klein (<20m) wijkt voor groot (>20m en veerponten).



## Hoofdvaarroute gaat voor nevenvaarroute

Let op: voorrang moet je krijgen!



## Motor wijkt voor spier, spier voor zeil

Kleine motorboten wijken voor zeil- en roeiboten.  
Roeiboten wijken voor zeilboten.

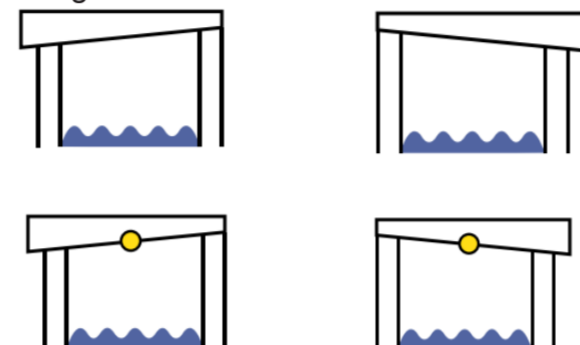


# BRUGGEN

Gaat de gele lamp boven een bruggat uit, volg dan de zijlichten.

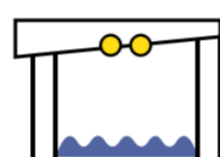
## Als het veilig is mag je doorvaren

Tweerichtingsverkeer



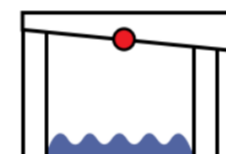
## Vaar door dit bruggat heen

Eenrichtingsverkeer



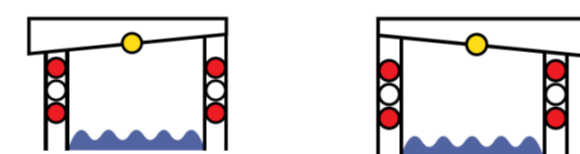
## Verboden door dit bruggat te varen

Eenrichtingsverkeer



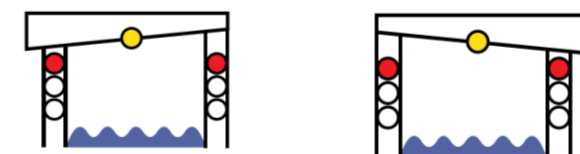
## Dubbel rood: geen brugwachter

Als het veilig is mag je doorvaren, let op tegenliggers



## Enkel rood: de brug wordt bediend

Als het veilig is mag je doorvaren, let op tegenliggers



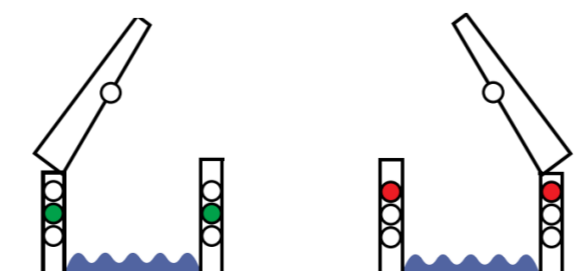
## Middenlicht dooft: brug gaat open

Links: wachten, jij mag eerst als de brug open is  
Rechts: wachten, tegenliggers mogen eerst



## De brug is open

Links: jij mag eerst  
Rechts: jij moet wachten



# GROTE SCHEPEN

## Zicht

Houd rekening met de dode hoek van binnenschepen.  
Regel is: zie jij de schipper, dan kan de schipper jou zien.



## Zwenken


Binnenschepen hebben een grote draaihoek. Geef deze de ruimte om de bocht door te komen.



Mijd het schroefwater van binnenschepen. Een manoeuvrerend schip kan zomaar gas geven en je meters opzij duwen.

## Zuiging

Houd voldoende afstand bij het passeren van een groot schip.



# TIPS

## Zorg dat je gezien wordt

Het is **verplicht** om bij slecht weer (mist, neerslag of schemering) een fluorescerend hesje te dragen. Deze liggen in het palenhok.

Het wordt **sterk aangeraden** om tijdens het roeien een fluorescerend hesje te dragen, in ieder geval voor de boeg.




## Stop veilig

Stop op een veilige plek.



## Kijk elke 5 halen om

In ongestuurde nummers moet de boeg elke vijf halen omkijken.



## Vaar een duidelijke koers

Zorg dat andere schepen duidelijk zien dat je laat lopen of weer oppakt.

